








Connexion en cours sur Maprocuration

**Choisissez un compte pour vous connecter :**

 impots.gouv.fr	 Ameli.fr	 L'Identité Numérique La Poste
 MSA	 YRIS	 France Identité
 Powered by A3BC TrustMe		

Étape 1 sur 4

Je suis...

Étape suivante : Je vote...

Nom de naissance :

DUPONT

Prénom(s) :

Jean

Date de naissance :

01/01/19xx

Adresse électronique\*

Exemple : [jean.dupont@mail.com](mailto:jean.dupont@mail.com)

[adresse@mail.com](mailto:adresse@mail.com)

\* Cette adresse électronique sera utilisée pour vous tenir informé(e) de l'évolution de votre demande.

Étape 2 sur 4

Je vote...

Étape suivante : Je donne procuration à...

☒ En France ☐ À l'étranger

Recherchez votre commune de vote\*

Exemple : Redon

Gourdon - 46

\* Saisissez le nom de votre commune de vote, puis sélectionnez-la dans le menu déroulant.

Précédent

Suivant

**Pour identifier mon mandataire, je renseigne au choix\* :**

☒ Son numéro d'électeur et sa date de naissance ?

[Numéro national d'électeur](#) figurant sur la carte électorale ou consultable via le site Service-Public.fr : ["interroger sa situation électorale ISE"](#)

☐ Son état civil et sa commune ou consulat ?

\*Sauf cas particuliers, pour un scrutin donné, un mandataire ne peut détenir qu'une procuration. Votre mandataire devra obligatoirement se rendre dans votre bureau de vote le jour du scrutin. Pour plus d'informations, merci de consulter notre [foire aux questions](#).

## Votre procuration en 4 étapes



1

Effectuez votre demande en ligne et conservez le numéro de référence de dossier



2

Rendez-vous en commissariat ou en brigade de gendarmerie pour valider votre procuration, muni(e) de votre numéro de référence et d'une pièce d'identité



3

Recevez la confirmation de votre procuration par courriel



4

Prévenez la personne à qui vous donnez procuration